

# Pflanzkasten ClassicPlus nach Maß



Den Pflanzkasten nach Maß fertigen wir in Ihrer Wunschgröße, damit er optimal zu Architektur, Nutzung und Bepflanzung passt. Mit Breiten von 50 bis 220 cm und Tiefen von 35 bis 120 cm realisieren wir individuelle Lösungen – vom schlanken Balkonmodul bis zum großzügigen Terrassenelement. Die nahtlose Auskleidung mit wurzelfester Teichfolie und ein Boden mit Ablauföffnungen samt Edelstahl-Gitter schützen Ihre Pflanzen zuverlässig vor Staunässe und Wurzelfäule.

Den Pflanzkasten / Pflanzkübel liefern wir fertig montiert.

## Hersteller

August Bruns GmbH & Co. KG  
Am Tempelskamp 5  
49626 Berge  
Telefon: +49 (0) 5435 875  
Fax: +49 (0) 5435 1659  
Email: [post@bruns-manufaktur.de](mailto:post@bruns-manufaktur.de)  
Home: [www.bruns-manufaktur.de](http://www.bruns-manufaktur.de)

## Ausstattung / Material

- Verkleidung: heimische Douglasie, Glattkantbohlen 40 mm, gehobelt, alle Kanten gefast
- Verdeckte Verschraubung – elegante Optik & hochwertige Verarbeitung
- Innenauskleidung mit wurzelfester Teichfolie, Boden mit variabler Einbauhöhe und Ablauföffnungen mit Edelstahl-Gitter
- Ablaufvarianten: ohne Ablauf (Innenräume/überdachte Flächen), Ablauf links/rechts mit Alu-Wasserrinne, Ablauf hinten.
- Aufsatzrahmen 80 mm breit für ein ruhiges, einheitliches Erscheinungsbild.
- **Füße:**
  - Kunststoff-Füße 10 mm (Standard) – schützen vor Bodenfeuchte und ermöglichen ein müheloses Verschieben
  - Optional: Nivellier-Füße zum Ausgleich von Unebenheiten bis 25 mm
  - Optional: stabile Lenkrollen, Höhe 80 mm, 2 Stück. mit Feststeller
  - Optional: Kufen, Höhe 90 mm – zum Versetzen mit Hubwagen oder Gabelstapler
- **Weitere Ausstattungsoptionen:**
  - Rankgitter A90 (Leistenabstand 90 mm), Höhe von 100 bis 200 cm
  - Abnehmbare Sitzfläche mit Unterboden als Stauraum und zur Beschwerung
  - Bequemes Sitzpolster 40 mm in vielen Dekoren



Breite	Tiefe	Höhe
von 50 bis 220 cm	von 35 bis 120 cm	36 cm / 46 cm / 57 cm / 67 cm / 78 cm / 88 cm / 99 cm / 109 cm / 120 cm

**Hinweis:** Die Gesamttiefe des Pflanzkastens mit Rankgitter erhöht sich um 6 cm.

Für Ihre spezielle Nutzungsidee bieten wir Pflanzkästen auch in abweichenden Größen an.

## Holzoberflächen

- **Natur (unbehandelt)**








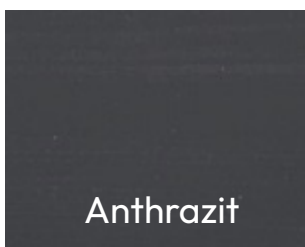
Die unbehandelte Variante überzeugt durch ihre natürliche Ausstrahlung und warme Holzfarbe. Mit der Zeit entwickelt das Holz eine silbergraue Patina. Diese Variante eignet sich besonders für Kunden, die ihr Produkt bewusst natürlich vergrauen lassen möchten.

- **Geölt**

Behandlung mit einem wasserbasierten, ökologischen Holzöl, farblos oder eingefärbt. Das Öl betont die natürliche Maserung des Holzes, schützt zuverlässig vor Feuchtigkeit und UV-Strahlung und erhält die Diffusionsfähigkeit des Materials.

- **Lackiert**

Ausführung mit einer diffusionsoffenen, wetterbeständigen Holzveredelung auf Wasserbasis, deckend beschichtet. Diese schützt das Holz dauerhaft vor Witterungseinflüssen, bleibt atmungsaktiv und kann ebenfalls in RAL-Farbtönen nach Wunsch ausgeführt werden.



**Tipp:** Kostenlose Materialmuster in allen verfügbaren Oberflächen und Dekoren stellen wir Ihnen auf Wunsch gern zur Verfügung.

## Lieferhinweise

- Lieferung erfolgt fertig montiert – sofort einsatzbereit
- Versand innerhalb Deutschlands per DHL-Spedition – kostenfrei (außer Inseln)
- Optional 2-Mann-Lieferung direkt zum Aufstellort (z. B. Wohnung, Terrasse, Balkon)
  - Verpackung wird mitgenommen und entsorgt
  - Lieferung nur bei frei zugänglichem Abladeort möglich (z. B. kein zu enges Treppenhaus)
- Versandbenachrichtigung und Lieferavis erfolgen vorab per E-Mail und Telefon

## Pflegehinweise

- Holzoberflächen (Natur / Lackiert): Reinigung 1-2 x jährlich mit mildem Seifenwasser und Bürste
- Geölte Oberflächen: 1 x jährlich mit geeignetem Naturöl nachölen.
- HPL-Deckelverkleidung: Reinigung mit mildem Seifenwasser und Bürste
- Edelstahl-Deckelverkleidung: Reinigung mit mildem Seifenwasser oder Edelstahl-Reiniger
  - mit einem weichen, fusselfreien Tuch (z.B. Mikrofaser)
  - Immer in Richtung der Maserung (Schliffrichtung)
  - Im Anschluss trocken reiben

**Hinweis:** Dieses Modell nehmen wir aktuell in unseren Konfigurator auf, bis dahin bieten wir es Ihnen gern individuell an – bitte fragen Sie einfach danach!

© BRUNS Manufaktur · [www.bruns-manufaktur.de](http://www.bruns-manufaktur.de) · Handgefertigt in Deutschland